

CONNECTIVITY

A spotlight on products, promos, insights, and more

August 2020

Volume III • Issue 6

Inventory Manager

by **VESERIS**



Proven Effective in the US. Now in Canada.

Still manually tracking product stock across your business? Upgrade your inventory process with Inventory Manager by Veseris. Our web-based app gives you more control and insight with these five powerful features:

- 1. Establish company-approved product selections**
Manage what products are available to your team by branch, truck, or route.
- 2. Set maximum and minimum inventory levels**
Designate product limits at both the branch and truck level.
- 3. Control reorder frequency and quantities**
Automate your ordering schedule with preset schedules by day, month, or week.
- 4. Track your technicians' product use**
Use built-in bar code scanning for improved inventory tracking and route budgeting.
- 5. Reduce waste — and improve working capital**
Drive efficiency and profitability by reducing inventory labor costs.

Stop manually tracking product stock and start streamlining your inventory process today — visit www.UIM2.com to learn more.


ProTraining

by **VESERIS**

Take advantage of online training for CEUs, ProTraining is available any time on-demand.

Each course is self-paced with no time limits, allowing techs to fully master the concepts.

Go to ProTraining to take a course today.



PestWeb

by **VESERIS**

The PestWeb Podcast

From inventory control and making training a priority, to taking your career to the next level – we have a variety of podcasts with industry experts providing insightful ways to grow your business.

Listen Now!

*Note: not all products mentioned in podcasts may be applicable to Canada



August's Featured Products

**We supply all your COVID-19 essentials
to keep your techs and customers safe!**

AEROSOL

804300	AEROBEX AEROSOL 15.5 OZ	CN Disinfectant
804394	AEROBEX II AEROSOL 439G	CN Disinfectant

LIQUID

804187	ZEP SPIRIT II 1L (12/CS)	BT Disinfectant
804190	ZEP SPIRIT II 4L(4/CS)	BT Disinfectant
804361	DSV DISINFECTANT	JG Disinfectant
804332	VITAL OXIDE DISINFECTANT 18.9L	PL Disinfectant

MASKS

804573	GRAY REUSABLE MASK	EA Reusable Masks
804574	REUSABLE MASK FILTER REPLACEMENT	UN Mask Filters
804785	3 PLY DISPOSABLE FACE MASK	BX Face Masks
804279	PROTECTIVE 3 PLY SURGICAL MASKS	BX Face Masks

HAND SANITIZER

804254	BEAPCO HAND SANITIZ 100ML	EA Hand Sanitizer
804508	PANITA HAND SANITIZER GEL	BT NEW 480ML Sanitizer
804783	STERIWIPES 160/JUG	JG Sterile Wipes

EQUIPMENT

804350	EMPTY ZEP PRO SPRAY BTL	BT Disinfectant Bottle
803064	U-120 FLEX COLD FOGGER	EA Fogging Machine

All offers and prices expressed are subject to change without notice at the sole discretion of Vesperis. Offers are available to Canadian customers only. Final discounts will not show on online orders, but will be reflected on the final invoice.

TO PLACE AN ORDER call [1-866-572-8240](tel:1-866-572-8240) or go to pestweb.ca

Pests Addressed

Indianmeal moth



Although native to South America, the Indianmeal moth is now present in most of the world and one of the most common stored product pests. “Indianmeal” is another name for cornmeal, in which the American entomologist who named the moth found larvae feeding. Indianmeal moths attack a wide variety of both whole and processed seed products. They prefer coarse flours like whole wheat and cornmeal. **In homes, bird seed and dry pet food are common infestation sources.** Dried fruit, spices, powdered milk and chocolate can be infested as well.

Adult Indianmeal moths do not feed. The larvae tend to feed at the surface and not deep within infested products. They produce silk webbing that aids development by creating a warm and humid environment. This webbing can mat the surface of infested products and cause more damage from contamination than from the amount of product consumed. **Larvae leave their food source when ready to pupate and pupae can be found far from the infested product.**

Locating and removing infested product can often eliminate Indianmeal moth infestations, especially in homes. **Pheromone traps can help locate infestations by demonstrating sudden population increases in an area.** They can also significantly reduce Indianmeal moth populations when they use a high amount of sex pheromone to confuse adult males and prevent them from mating with adult females (mating disruption).

Want to learn more?

ProTraining Online course: *Stored Product Pests: Identification and Management with Pheromones*

Visit PestWeb.ca/ProTraining

PESTS ADDRESSED PRODUCT TO USE

Xlure R.T.U.

- Pre-baited with pheromones & food lure to attract Indian Meal Moth and 7 other major stored product insects.
- Reduces install time significantly, eliminates costly pheromone loading mistakes.
- Monitors stored product moths & beetles for 12 weeks.

Product Code: 781264



Discussion of specific pest control methodologies may not be specific to the laws and regulations for your State, Province, Territory or Country. Product details are provided by Suppliers. Products may not be registered and/or available in all areas. Always check with your local Univar Solutions office for specific information to your area.

TO PLACE AN ORDER call 1-866-572-8240 or go to pestweb.ca



Pests Addressed

Dandelion | *Taraxacum officinale* Asteraceae Family

Dandelion is a perennial, herbaceous plant with over a thousand named species and variants due to its ability to reproduce rapidly without fertilization. This edible European native has become a tenacious weed found to have numerous health benefits. Valued for its nutritional and medicinal properties, the dandelion has been used to reduce inflammation, lower blood pressure, boost the immune system, and combat liver disorders and weak digestion, among many others. While dandelions can grow from sea level to subalpine elevations, they prefer moist, grassy and disturbed sites. Seed germination occurs on soil level and increases with light. Although this weed can be used as an ornamental, its invasiveness of grass and other plants classifies it as a pest.

Identification:

Rosette leaves: form above the central taproot at the base of the plant

Leaves: toothy, deeply-notched, basal leaves that are hairless

Stem: smooth and hollow with a milky latex

Flowers: bright and yellow flowerheads turn into hundreds of tiny parachute-like bristles

Seeds: develop when flowering is complete at the head, with each mature flowerhead producing approximately 180 wind-dispersed, seed-like achenes

Roots: deep taproot

Management

Because the plant grows from a basal rosette, which is lower than a mower blade can reach, so mowing will have no effect on control. Spot-spraying isolated plants with translocated herbicides can be helpful, as well as the use of residual products labelled for dandelion may provide superior extended control by limiting germinating plants produced from seed. Some pre-emergence herbicides have been effective in managing dandelions. Like all preemergence herbicides, these must be applied to the soil before the seeds germinate. Following the pre-emergent application, the use of either a broadleaf or non-selective herbicide has proven to be effective.

Legislation

Due to its nutritional and medicinal value, the dandelion is not considered a noxious weed and is not listed in the *Weed Seeds Order under the Seeds Act*.

Want to learn more?

Check out our Nasty Weeds (Part 2) course online.

Visit PestWeb.ca/ProTraining.

PESTS ADDRESSED PRODUCT TO USE

ClearView™

HERBICIDE

- ClearView™ herbicide is the industry standard selective herbicide for the professional vegetation manager; delivering consistent, high-performing, extended broadleaf weed control with flexible rates.
- ClearView™ has multiple rate structures on the label, allowing you the flexibility to choose the most suitable rate to fit your needs. 230g/ha is the highest labelled rate; it will provide the most effective, longest lasting control.
- ClearView™ gives you peace of mind with no grazing restrictions for livestock or wildlife, can be applied up to the dripline of desirable trees and controls broadleaf weeds and brush without harming grass.

Product Code: 778779

Discussion of specific pest control methodologies may not be specific to the laws and regulations for your State, Province, Territory or Country. Product details are provided by Suppliers. Products may not be registered and/or available in all areas. Always check with your local Univar Solutions office for specific information to your area.

TO PLACE AN ORDER call 1-866-572-8240 or go to pestweb.ca

Garlon™ RTU

HERBICIDE

Ready-to-use herbicide for basal bark and cut stump application

Successful vegetation management begins with a long-term plan and the right tools to support it. To help you control a variety of woody vegetation efficiently, you need innovative products that deliver on performance and convenience. That's why Corteva Agriscience™, a leader in vegetative management for more than 50 years, continues to develop effective solutions such as Garlon™ RTU, the industry's only ready-to-use herbicide.

Designed for selective, direct stem application, Garlon RTU provides year-round control of more than 30 deciduous tree species, including aspen, birch and poplar and can be used anytime throughout the year when plants are dry through a variety of application methods, including basal bark and cut stump.

Basal Bark Application (Streamline and One-sided)

Basal bark is preferred for more selective and lower profile applications with Garlon RTU. When done properly, extensive research shows 90-100% control one year following treatment. Whether you are using the streamline or one-sided application method, the target stem must receive full coverage to ensure total control. You can tell this has been achieved by the stain arising from the mineral oil wrapping fully around the stem.

Although Garlon RTU can be applied anytime, avoid brown out and optimize productivity by scheduling spray during the dormant season. Cooler temperatures, lack of foliage, and the absence of biting insects allow for work at peak efficiency, saving time and money.

Cut Stump Application

With the cut stump technique, Garlon RTU can be used to prevent re-sprouting and to reduce repeat cutting of larger diameter stumps, particularly on species where basal sprouting or root suckering may occur. This treatment can be combined with mechanical or manual brush cutting methods. Simply apply to the cut surface of any size stem. For effective treatment, ensure the cambium layer just inside the bark, all sides of the stump and the root collar are thoroughly covered.

Product & Application Information

As always, make sure to read the product label carefully before you handle or apply Garlon RTU. There's no need to mix or add diluents, so you can use it straight from the container.

As focus on environmental stewardship and total resource management continues to grow, it's important to find application methods that meet this demand. Garlon RTU provides an easy-to-use, highly effective product for basal bark treatments with a low environmental profile. It's the best choice for broad-spectrum control, without needing extensive equipment. Maximize productivity and efficiency in your integrated vegetation management plan with Garlon RTU.

Questions?

Visit IVM.Corteva.ca or call our Solutions Center at 1-800-667-3852



TO PLACE AN ORDER call 1-866-572-8240 or go to pestweb.ca



INSECT BAIT: Better Placement, Better Results

In a conversation with a pest management professional the other day, the question was raised about the differences in granular baits for insects. While there are different formulations and different active ingredients, sometimes a more important consideration is more about how you use them. Placement is crucial. In knowing where and how to place granular baits, you need to consider a few factors.

What are you dealing with?

Identification is usually the first step in a good IPM plan. This is important because placing bait can differ. For large flies it will be in a different spot than if you are baiting for ants. If you know what pest species you are dealing with, you can use their biology and their behavior to improve bait uptake. You will know where the insects are the most likely to be, the most likely to travel and the bait can be placed correctly for maximum success.

Don't make it hard (for them)!

Take ants as a good example. If there is a clear trail and ants are using that to get to and from the nest and food source, why would they go out of their way to get to the bait? Putting bait as close to the source as possible will ensure faster and better uptake of that bait. Think of it this way: if you have the choice, do you want to go out of your way to pick up a pizza, or would you rather have it delivered right to your door? Getting the bait right to the source is the best option.

Pick the right station

Choose a station that is designed to let the insects access it easily. If, for example a cockroach, can't get in or has to work hard to get in, chances are, they will go elsewhere for food. It also has to be easy for the pest management professional to use. Stations that are hard to mount, hard to access, and/or hard to replenish mean extra time and therefore money. Consider using the IBS from VM Products. This station is weather resistant (no rain or snow getting in!), easy to service, and designed for a range of insects.

Of course, always read and follow the label of the product you are using. Then, follow the above steps: know what you are dealing with, put the bait close, and put it in the right station. This way, you can make your baiting program even more successful!



TO PLACE AN ORDER call 1-866-572-8240 or go to pestweb.ca

Capturing just 30% of egg-laying female mosquitoes can reduce populations by up to 80%



OVI-CATCH™
AGO MOSQUITO TRAP

BIG BAD BUCKET

BUY NOW

#OVI-1 | 799626

CATCHMASTER

iQ: CONTACTLESS RODENT CONTROL



CAPTURE INDOOR RODENT ACTIVITY, WITHOUT GOING INSIDE

MAINTAIN SAFE SOCIAL DISTANCE AT YOUR ACCOUNTS

SHORTEN DURATION OF SERVICE VISIT

OPTIMIZE YOUR SERVICE BY STAYING AHEAD OF CHANGES IN RODENT BEHAVIOR

SOCIALLY DISTANCED RODENT CONTROL

IT IS CRITICAL TO ACT NOW

Technicians can provide effective rodent control, efficiently and affordably, at a safe distance. iQ products will help you properly service accounts, while protecting the public health.

iQ PRODUCTS POWERED BY **Bell SENSING TECHNOLOGIES™**

For information go to: www.bellsensing.com

BROAD SPECTRUM. ELITE CONTROL.



For control of the broadest spectrum of trees, brush, and broadleaf weeds that can be applied to the dripline of desirable trees, use ClearView™ Brush herbicide.

ClearView™
Brush
HERBICIDE

Visit us at IVM.corteva.ca
* , ** Trademarks of Dow AgroSciences, DuPont or Pioneer and affiliated companies or their respective owners. © 2020 Corteva.

CORTEVA™
agriscience

EZ SNAP®
MOUSE


DISCOVER THE SIMPLEST RODENT MONITORING SNAP TRAP SYSTEM FOR YOUR BUSINESS



VM PRODUCTS

VESERIS #796447

TO PLACE AN ORDER call 1-866-572-8240 or go to pestweb.ca

A photograph of two men in a warehouse setting. They are wearing light-colored shirts and orange face masks. One man is holding a handheld device, possibly a scanner or a tablet, and looking at it. The other man is standing behind him, also looking at the device. They are surrounded by shelves filled with boxes and containers, suggesting a storage or inventory area.

Luke Rambo, owner, and
Chris Somers, service manager
of Rambo Total Pest Control

“With Inventory Manager,
our lean team operates
more efficiently —
and safely.”

©Photo by Erin Conway

Rambo Total Pest Control owner **Luke Rambo** needed a smarter way to manage inventory. The old system of jumbled papers and spreadsheets was tying up his 10-person team, keeping them from focusing on the future of the growing business.

Then Luke discovered **Inventory Manager** from Vesperis. The digital platform freed up hours of time by enabling Rambo service manager **Chris Somers** to easily track product usage, anticipate needs, and even develop training programs. “It’s a perfect inventory management system for us,” Chris says. “I can look at how, and how much, each technician is using products, then create a plan for further training and growth.”

And when the coronavirus struck, Inventory Manager allowed Luke and Chris to schedule staggered restocks for the safety of their team. “Our techs can do all their ordering — and Chris can authorize orders and manage inventory — from anywhere in the world,” Luke says. “Inventory Manager has been really helpful in streamlining our process.”

How can Vesperis make an impact on your business?
Find out by visiting www.UIM2.com or calling **866-572-8240**.



CONNECTIVITÉ

Pleins feux sur les produits, les promotions, de l'information et beaucoup plus.

Août 2020

Volume III • Numéro 6



Efficacité éprouvée aux États-Unis. Maintenant en vente au Canada.

Vous tenez encore un inventaire manuel de vos produits dans votre entreprise? Améliorez votre processus d'inventaire grâce à l'outil Inventory Manager de Vesperis. Notre application Web vous donne plus de contrôle et d'information au moyen des cinq fonctions puissantes suivantes :

- 1. Définissez les sélections de produits approuvées par votre entreprise**
Gérez les produits à la disposition de votre équipe par succursale, camion ou itinéraire.
- 2. Établissez les niveaux de stocks maximum et minimum**
Désignez les limites de produits au niveau de la succursale et du camion.
- 3. Contrôlez la fréquence des nouvelles commandes et les quantités**
Automatisez votre calendrier de commande au moyen de calendriers quotidiens, mensuels ou hebdomadaires prédéterminés.
- 4. Surveillez l'utilisation des produits par vos techniciens**
Utilisez la fonction intégrée de balayage de codes à barres pour améliorer le suivi des stocks et l'établissement d'un budget pour les itinéraires.
- 5. Réduisez le gaspillage et améliorez le fonds de roulement**
Favorisez l'efficacité et la rentabilité en réduisant les coûts de la main-d'œuvre pour les stocks.

Arrêtez de tenir un inventaire manuel de vos stocks de produits et commencez à simplifier votre processus d'inventaire dès aujourd'hui.


Visitez www.UIM2.com pour en savoir plus.

ProTraining by VESERIS

Profitez de la formation en ligne pour obtenir des crédits d'éducation permanente (CEP). ProTraining est offert sur demande en tout temps.

Chaque cours est adapté au rythme des participants sans limite de temps, ce qui permet aux techniciens de maîtriser parfaitement les concepts.

Allez à ProTraining pour suivre un cours dès aujourd'hui.



PestWeb by VESERIS

Le balado de PestWeb

Du contrôle des stocks à la priorisation de la formation, en passant par l'avancement professionnel, nous offrons divers balados de spécialistes de l'industrie, qui présentent des façons judicieuses de développer votre entreprise.

Écoutez maintenant!

*Remarque : Les produits mentionnés dans les balados ne sont peut-être pas tous pertinents au Canada

PRODUITS en vedette en août

**Nous fournissons tous vos essentiels COVID-19
pour protéger vos techniciens et vos clients!**

AÉROSOLS

804300	AEROBEX AEROSOL 15.5 OZ	CN Disinfectant
804394	AEROBEX II AEROSOL 439G	CN Disinfectant

LIQUIDES

804187	ZEP SPIRIT II 1L (12/CS)	BT Disinfectant
804190	ZEP SPIRIT II 4L(4/CS)	BT Disinfectant
804361	DSV DISINFECTANT	JG Disinfectant
804332	VITAL OXIDE DISINFECTANT 18.9L	PL Disinfectant

MASQUES FACIAUX

804573	GRAY REUSABLE MASK	EA Reusable Masks
804574	REUSABLE MASK FILTER REPLACEMENT	UN Mask Filters
804785	3 PLY DISPOSABLE FACE MASK	BX Face Masks
804279	PROTECTIVE 3 PLY SURGICAL MASKS	BX Face Masks

DÉSINFECTANT POUR LES MAINS

804254	BEAPCO HAND SANITIZ 100ML	EA Hand Sanitizer
804508	PANITA HAND SANITIZER GEL	BT NEW 480ML Sanitizer
804783	STERIWIPES 160/JUG	JG Sterile Wipes

ÉQUIPMENT

804350	EMPTY ZEP PRO SPRAY BTL	BT Disinfectant Bottle
803064	U-120 FLEX COLD FOGGER	EA Fogging Machine

Toutes les offres et les prix indiqués peuvent être modifiés sans préavis, à la discrétion de Vesperis. Offres exclusives aux clients canadiens. Les remises ne figurent pas sur les commandes en ligne, mais apparaissent sur la facture.

POUR PASSER UNE COMMANDE, composez le [1-866-572-8240](tel:1-866-572-8240) ou consultez [PestWeb.ca](https://www.pestweb.ca)

Organismes nuisibles traités

La pyrale indienne de la farine




Bien qu'elle soit originaire de l'Amérique du Sud, la pyrale indienne de la farine se trouve maintenant presque partout dans le monde et est un des organismes nuisibles les plus courants des produits entreposés. Des larves de pyrale indienne de la farine ont été découvertes dans de la semoule de maïs par un entomologiste américain, d'où le nom « cornmeal » pour désigner cet insecte nuisible. La pyrale indienne de la farine attaque un large éventail de grains entiers et transformés. Elle préfère les farines grossières comme le blé entier et la semoule de maïs. **Dans les maisons, les graines pour oiseaux et la nourriture sèche pour animaux sont des sources d'infestation fréquentes.** Les fruits secs, les épices, le lait en poudre et le chocolat peuvent également être infestés.

La pyrale indienne de la farine adulte ne se nourrit pas. Les larves ont tendance à se nourrir à la surface des produits infestés et non en profondeur. Elles produisent des fils de soie qui favorisent leur développement en créant un environnement chaud et humide. Ces fils de soie peuvent tapisser la surface des produits infestés et entraîner plus de dommages de contamination que la quantité de produit consommée. **Les larves quittent leur source de nourriture lorsqu'elles sont prêtes à se chrysalider, et les chrysalides peuvent se trouver loin du produit infesté.**

PRODUIT À UTILISER

Xlure R.T.U.

- Les pièges sont déjà appâtés avec des phéromones et un appétitif pour attirer la pyrale indienne de la farine et sept autres des insectes parasites courants des produits entreposés.
- Réduction considérable du temps d'installation et élimination des erreurs coûteuses de dosage des phéromones.
- Surveillance des pyrales et des coléoptères dans les produits entreposés pendant 12 semaines.



Numéro de produit : 781264

Les méthodes de lutte contre les parasites peuvent ne pas être conformes aux lois et règlements de votre État, province, territoire ou pays. Les détails des produits sont fournis par les fournisseurs. Les produits peuvent ne pas être homologués et/ou disponibles dans toutes les régions. Vérifiez toujours auprès de votre bureau local de Univar Solutions pour obtenir des informations propres à votre région.

POUR PASSER UNE COMMANDE, composez le 1.866.572.8240 ou consultez PestWeb.ca



Organismes nuisibles traités

Pissenlit | *Taraxacum officinale* Plante de la famille des Compositae (Asteraceae)

Le pissenlit est une plante herbacée vivace comportant plus d'un millier d'espèces et de variantes désignées en raison de sa capacité de se reproduire rapidement sans fécondation. Cette plante comestible originaire d'Europe est devenue une mauvaise herbe tenace qui possède toutefois de nombreuses vertus pour la santé. Apprécié pour ses propriétés nutritionnelles et médicinales, le pissenlit est utilisé pour réduire l'inflammation, pour baisser la tension artérielle, pour stimuler le système immunitaire et pour combattre les troubles du foie et les problèmes digestifs, entre autres. Bien qu'ils puissent pousser du niveau de la mer à des élévations subalpines, les pissenlits préfèrent les zones humides, herbeuses et perturbées. La germination des graines se produit au niveau du sol et augmente en fonction de la luminosité. Même si cette plante nuisible peut être décorative, son pouvoir envahissant sur les pelouses et les autres plantes la classe dans la catégorie des organismes nuisibles.

Identification:

Rosette de feuilles : se forme au-dessus de la racine pivotante centrale à la base de la plante

Feuilles : dentelées, à entailures profondes; feuilles basilaires glabres

Tige : lisse et creuse avec latex laiteux

Fleurs : les fleurs jaune vif se transforment en boule blanche comportant des centaines de minuscules parachutes (akènes)

Graines : se développent une fois la floraison terminée, chaque fleur mature produisant environ 180 akènes dispersés par le vent

Racines : racine pivotante profonde

Contrôle

Étant donné que cette plante pousse à partir d'une rosette basilaire, qui se trouve au-dessous de la lame d'une tondeuse, la tonte n'aura aucun effet sur le contrôle. La pulvérisation localisée d'herbicides systémiques sur les plantes peut être utile, de même que l'utilisation de produits persistants spécialement pour le contrôle des pissenlits peut offrir un contrôle prolongé supérieur en limitant les plantes germinatives produites à partir des graines. Certains herbicides de prélevée ont fait leurs preuves en contrôle de pissenlits. Comme tous les herbicides de prélevée, ces produits doivent être épanchés sur le sol avant la germination des graines. Après l'application des herbicides de prélevée, l'utilisation d'un herbicide contre les dicotylédones ou d'un herbicide non sélectif s'est avérée efficace.

Lois

En raison de sa valeur nutritionnelle et médicinale, le pissenlit n'est pas considéré comme une mauvaise herbe nuisible et n'est pas mentionné dans l'Arrêté sur les graines de mauvaises herbes en vertu de la Loi sur les semences.

Vous voulez en savoir plus?

Jetez un coup d'œil à notre cours en ligne intitulé Nasty Weeds (Part 2) (Les mauvaises herbes, deuxième partie).

Visitez PestWeb.ca/ProTraining.

PRODUIT À UTILISER

ClearView™

HERBICIDE

Numéro de produit : 797806

- L'herbicide ClearView™ est la norme de l'industrie en matière d'herbicide sélectif pour le professionnel en gestion de la végétation. Avec des doses flexibles, il offre une suppression prolongée, hautement performante et constante des mauvaises herbes à feuilles larges et des arbustes.
- ClearView™ possède différents taux d'application enregistré à son étiquette, vous permettant de choisir le taux le mieux adapté à vos besoins. Le taux le plus élevé est 230 g/ha, il fournira le contrôle le plus efficace et le plus durable.
- ClearView™ vous donne la tranquillité d'esprit sans restrictions de pâturage pour le bétail ou la faune, peut-être appliqué jusqu'à la limite des arbres désirables et contrôle les mauvaises herbes à feuilles larges et les broussailles sans nuire à l'herbe.

Numéro de produit: 778779

Les méthodes de lutte contre les parasites peuvent ne pas être conformes aux lois et règlements de votre État, province, territoire ou pays. Les détails des produits sont fournis par les fournisseurs. Les produits peuvent ne pas être homologués et/ou disponibles dans toutes les régions. Vérifiez toujours auprès de votre bureau local de Univar Solutions pour obtenir des informations propres à votre région.

POUR PASSER UNE COMMANDE, composez le 1.866.572.8240 ou consultez PestWeb.ca

Garlon™ RTU

HERBICIDE

Un herbicide prêt à utiliser pour traiter l'écorce basale et les souches coupées

La gestion fructueuse de la végétation repose sur un plan à long terme et sur les bons outils pour l'implanter. Pour vous aider à maîtriser efficacement la végétation ligneuse, vous avez besoin de produits innovateurs qui vous offrent performance et commodité. Voilà pourquoi, Corteva Agriscience™, un meneur en gestion de la végétation depuis plus de 50 ans conçoit des solutions efficaces comme Garlon™ RTU. C'est le seul herbicide prêt à utiliser dans l'industrie.

Conçu pour application sélective, directement sur la tige, Garlon RTU fournit une suppression à l'année de plus de 30 espèces de feuillus, y compris le tremble, le bouleau et le peuplier. Il peut être utilisé en tout temps, durant toute l'année, lorsque les plans sont secs. Diverses méthodes d'application peuvent être utilisées, y compris sur l'écorce basale et sur la souche coupée.

Application de l'écorce basale (en ligne et sur un côté)

Avec Garlon RTU, l'application de l'écorce basale est préférée dans les cas d'applications plus sélectives et plus discrètes. Lorsque bien exécutée, une recherche approfondie démontre un taux de suppression de 90 à 100 %, un an après le traitement. Que vous utilisiez la méthode d'application en ligne ou d'un côté, la tige ciblée doit être entièrement couverte pour assurer une suppression complète. Vous pouvez constater que ce résultat a été atteint en observant la tache laissée par l'huile minérale tout autour de la tige.

Même si Garlon RTU peut être appliqué en tout temps, évitez le brunissement et optimisez la productivité en effectuant le traitement durant la période de dormance. Les températures fraîches, l'absence de feuilles et d'insectes piqueurs permettent de travailler au summum de l'efficacité. Vous économisez temps et argent.

Application sur la souche coupée

Grâce à la technique d'application sur la souche coupée, Garlon RTU peut être utilisé pour prévenir l'apparition de repousses. Cela peut aussi réduire les coupes répétées sur des souches de plus grands diamètres, surtout chez les espèces où les rejets de l'écorce basale ou bien les drageons sur les racines peuvent survenir. Ce traitement peut être combiné aux méthodes mécaniques ou manuelles pour couper la broussaille. Appliquez simplement le produit sur la surface des souches de toutes grosseurs. Pour un traitement efficace, assurez-vous que la couche de cambium juste à l'intérieur de l'écorce et tous les côtés de la souche, de même que le collet des racines soient couverts.

Information sur le produit et l'application

Comme toujours, assurez-vous de lire soigneusement l'étiquette avant de manipuler ou d'appliquer Garlon RTU. Pas besoin de mélanger ou d'ajouter des diluants, donc vous pouvez l'utiliser tel quel directement du contenant.

Puisque l'attention se porte de plus en plus sur la gouvernance de l'environnement et la gestion globale des ressources, il est important de trouver les méthodes d'application qui satisfont cette demande. Garlon RTU est un produit facile à utiliser, hautement efficace pour les traitements de l'écorce basale. Il possède un profil environnemental favorable. C'est le meilleur choix pour une suppression à large spectre, sans utiliser de l'équipement complexe. Maximisez votre productivité et votre efficacité en gestion intégrée de la végétation avec Garlon RTU.

Questions?

Veillez visiter IVM.Corteva.ca ou appelez le Centre de solutions au 1-800-667-3852.



POUR PASSER UNE COMMANDE, composez le **1.866.572.8240** ou consultez **PestWeb.ca**



APPÂT POUR INSECTES : meilleur positionnement, meilleurs résultats

Dans une conversation avec un spécialiste de la lutte antiparasitaire l'autre jour, une question a été soulevée sur les différences entre les divers appâts granulés pour les insectes. Il existe certes différentes formules et différents ingrédients actifs, mais il faut parfois accorder une plus grande importance à la façon de les utiliser. Le positionnement est très important. Pour savoir où et comment placer les appâts granulés, il faut tenir compte de plusieurs facteurs.

À quoi avez-vous affaire?

L'identification est habituellement la première étape d'un bon plan de lutte antiparasitaire intégrée (LAI). C'est important parce que le positionnement des appâts peut varier. Par exemple, pour les grosses mouches, les appâts seront placés à un endroit différent des appâts pour les fourmis. Si vous connaissez l'espèce à laquelle vous avez affaire, vous pouvez vous servir de sa biologie et de son comportement pour optimiser l'efficacité de vos appâts. Vous saurez à quel endroit les insectes sont le plus susceptibles de se trouver et de se déplacer et vous pourrez positionner les appâts en conséquence.

Ne leur compliquez pas la tâche!

Les fourmis sont un bon exemple. Si vous voyez clairement les fourmis faire la file entre leur nid et leur source de nourriture, pourquoi feraient-elles un détour pour aller chercher l'appât? Mettez l'appât le plus près possible de la source pour en optimiser l'efficacité. Pensez-y : si vous avez le choix, voudriez-vous vous donner la peine d'aller chercher une pizza loin de chez vous ou préféreriez-vous la faire livrer à domicile? La meilleure solution est de placer le bon appât directement à la source.

Choisissez le bon point d'appât

Choisissez un point d'appât facile d'accès pour les insectes. Par exemple, si une coquerelle ne peut pas y pénétrer ou a du mal à le faire, elle risque d'aller se nourrir ailleurs. Le point d'appât doit également être facile à utiliser pour le spécialiste de la lutte antiparasitaire. Les points d'appât dont l'assemblage, l'accès et/ou le remplissage sont difficiles demandent du temps et donc de l'argent. Pensez à utiliser le point d'appât de VM Products. Ce point d'appât résiste aux intempéries (ni la pluie ni la neige ne peuvent s'y infiltrer!), est facile d'entretien et vise à éliminer une panoplie d'insectes.

Bien sûr, lisez toujours l'étiquette du produit que vous utilisez et suivez les instructions. Ensuite, suivez les étapes qui précèdent : sachez à quoi vous avez affaire, placez l'appât à proximité et utilisez le bon point d'appât. Vous assurerez ainsi la réussite de votre programme d'appâts!



POUR PASSER UNE COMMANDE, composez le 1.866.572.8240 ou consultez PestWeb.ca

En capturant seulement 30 % des moustiques femelles qui pondent des œufs, vous pouvez réduire les populations d'une proportion allant jusqu'à 80 %



PIÈGE À MOUSTIQUES OVI-CATCH^{MC} DE TYPE AGO

LE GROS MÉCHANT SEAU

ACHETER MAINTENANT

#OVI-1 | 799626

CATCHMASTER

IQ CONTRÔLE DES RONGEURS SANS CONTACT



SURVEILLEZ LES ACTIVITÉS DES RONGEURS, SANS ALLER À L'INTÉRIEUR

RESPECTEZ LES PROTOCOLES DE DISTANCIATION SOCIALE CHEZ VOS CLIENTS

ÉCOURTEZ VOTRE VISITE DE SERVICE

OPTIMISEZ VOTRE SERVICE EN ANTICIPANT LES CHANGEMENTS DE COMPORTEMENT DES RONGEURS

UN CONTRÔLE DES RONGEURS QUI RESPECTE LES PROTOCOLES DE DISTANCIATION SOCIALE

IL EST ESSENTIEL D'AGIR MAINTENANT

Les techniciens peuvent offrir un contrôle des rongeurs efficace, d'une manière efficiente et abordable, à une distance sécuritaire. Les produits IQ vous aideront à offrir des services adéquats à vos clients, tout en protégeant la santé du public.

IQ PRODUCTS POWERED BY Bell SENSING TECHNOLOGIES™

Bell SENSING TECHNOLOGIES™

Pour de plus amples renseignements, consultez : www.bellsensing.com

LARGE SPECTRE. SUPPRESSION ÉLITE.



Pour la suppression du spectre le plus étendu d'arbres, de broussailles et de mauvaises herbes à feuilles larges, utilisez l'herbicide ClearView™ Brush. Il peut être appliqué jusqu'à l'aplomb de la ramure des arbres désirables.

ClearView™ Brush

HERBICIDE

CORTEVA™ agriscience

*, ** sont des marques déposées, de commerce de Dow AgroSciences, de DuPont ou de Pioneer et de leurs sociétés affiliées. © 2020 Corteva.

EZ SNAP®

SOURIS

DÉCOUVREZ LE PIÈGE LE PLUS SIMPLE POUR CONTRÔLER LES RONGEURS



VM PRODUCTS

VESERIS #796447

POUR PASSER UNE COMMANDE, composez le 1.866.572.8240 ou consultez PestWeb.ca

Luke Rambo, propriétaire, et
Chris Somers, gestionnaire du
service de Total Pest Control



« Grâce à Inventory Manager,
notre équipe allégée
travaille plus efficacement
– et sécuritairement. »

©Photo Erin Conway

Le propriétaire de Rambo Total Pest Control, **Luke Rambo**, était à la recherche d'une façon plus judicieuse de gérer les stocks. L'ancien système de paperasse et de feuilles de calcul accaparait son équipe de 10 employés et les empêchait de se concentrer sur l'avenir de l'entreprise en croissance. C'est là que Luke a découvert **Inventory Manager** de Vesperis. La plateforme numérique a libéré des heures de travail en permettant au gestionnaire du service de Rambo **Chris Somers** de superviser facilement l'utilisation des produits, d'anticiper les besoins et même de mettre au point des programmes de formation. « C'est un système de gestion des stocks parfait pour nous », déclare Chris. « Je peux voir comment chaque technicien utilise les produits, et quelle quantité il utilise, puis je crée un plan pour poursuivre la formation et le perfectionnement. »

Lorsque le coronavirus a frappé, Inventory Manager a permis à Luke et à Chris d'organiser des réapprovisionnements décalés pour la sécurité de leur équipe. « Nos techniciens peuvent faire toutes leurs commandes eux-mêmes — et Chris peut autoriser les commandes et gérer les stocks — de n'importe où dans le monde », dit Luke. « Inventory Manager s'est avéré très utile pour simplifier notre processus. »

Quelle incidence Vesperis peut-il avoir sur votre entreprise?
Découvrez-le en visitant www.UIM2.com ou en composant le **866-572-8240**.

